

每日外汇快讯

30-Apr-2026

主要货币表现 - 兑美元											
货币组合	收市价	一周变动	1个月高位	1个月低位	1个月变动	3个月高位	3个月低位	3个月变动	52周高位	52周低位	年初至今变动
DXY*	98.9180	0.32%	100.5100	98.0510	-1.26%	100.5100	96.8900	2.90%	101.7600	95.9035	0.66%
欧元兑美元	1.1678	-0.23%	1.1800	1.1466	1.46%	1.1915	1.1417	-2.45%	1.2042	1.1088	-0.58%
美元兑日圆	160.42	0.58%	160.42	158.60	0.06%	160.42	152.71	4.77%	160.42	142.43	2.39%
英镑兑美元	1.3476	-0.20%	1.3567	1.3188	1.63%	1.3698	1.3188	-2.40%	1.3849	1.3022	0.01%
美元兑加元	1.3685	0.09%	1.3947	1.3627	-1.51%	1.3947	1.3552	1.44%	1.4118	1.3490	-0.29%
澳元兑美元	0.7117	-0.61%	0.7187	0.6852	3.54%	0.7187	0.6852	0.96%	0.7187	0.6372	6.64%
纽元兑美元	0.5830	-1.26%	0.5912	0.5693	1.46%	0.6055	0.5693	-4.10%	0.6099	0.5584	1.23%
美元兑瑞士法郎	0.7912	0.80%	0.8010	0.7784	-0.96%	0.8010	0.7662	3.52%	0.8457	0.7612	-0.19%
美元兑在岸人民币	6.8383	0.15%	6.9125	6.8158	-1.06%	6.9518	6.8158	-1.59%	7.2714	6.8158	-2.22%
美元兑离岸人民币	6.8476	0.23%	6.9164	6.8108	-1.04%	6.9587	6.8108	-1.40%	7.2777	6.8108	-1.85%
美元兑新加坡元	1.2814	0.45%	1.2913	1.2700	-0.59%	1.2913	1.2623	1.34%	1.3114	1.2598	-0.36%
欧元兑英镑	0.8666	-0.03%	0.8735	0.8661	-0.16%	0.8764	0.8625	-0.04%	0.8835	0.8385	-0.58%
欧元兑瑞士法郎	0.9243	0.63%	0.9254	0.9166	0.49%	0.9254	0.9017	1.03%	0.9444	0.9017	-0.72%
澳元兑纽元	1.2207	0.69%	1.2207	1.1981	2.00%	1.2207	1.1566	5.26%	1.2207	1.0760	5.30%
英镑兑澳元	1.8936	0.41%	1.9246	1.8822	-1.95%	1.9671	1.8754	-3.34%	2.1003	1.8754	-6.24%
澳元兑加元	0.9739	-0.52%	0.9853	0.9541	1.98%	0.9853	0.9479	2.42%	0.9853	0.8814	6.33%
英镑兑离岸人民币	9.2274	0.13%	9.2481	9.0872	0.04%	9.5226	9.0872	-3.79%	9.8363	9.0872	-1.82%
澳元兑离岸人民币	4.8727	-0.21%	4.9124	4.7396	2.28%	4.9242	4.7396	-0.47%	4.9242	4.5825	4.68%
加元兑离岸人民币	5.0042	0.15%	5.0088	4.9301	0.27%	5.1079	4.9301	-2.80%	5.2981	4.9301	-1.54%
欧元兑离岸人民币	7.9967	0.00%	8.0447	7.9274	0.40%	8.2460	7.8855	-3.81%	8.4545	7.8855	-2.40%

*美元指数

主要货币表现 - 兑新加坡元											
货币组合	收市价	一周变动	1个月高位	1个月低位	1个月变动	3个月高位	3个月低位	3个月变动	52周高位	52周低位	年初至今变动
美元兑新加坡元	1.2814	0.45%	1.2913	1.2700	-0.59%	1.2913	1.2623	1.34%	1.3114	1.2598	-0.36%
欧元兑新加坡元	1.4959	0.18%	1.4999	1.4800	0.78%	1.5081	1.4652	-1.18%	1.5170	1.4481	-0.97%
日圆兑新加坡元	0.7988	-0.13%	0.8103	0.7985	-0.65%	0.8267	0.7985	-3.28%	0.9042	0.7985	-2.69%
英镑兑新加坡元	1.7268	0.25%	1.7273	1.6980	1.03%	1.7419	1.6978	-1.09%	1.7501	1.6978	-0.35%
加元兑新加坡元	0.9364	0.35%	0.9364	0.9201	0.94%	0.9429	0.9201	-0.11%	0.9466	0.9201	-0.07%
澳元兑新加坡元	0.9119	-0.16%	0.9169	0.8848	2.93%	0.9169	0.8834	2.31%	0.9169	0.8270	6.26%
纽元兑新加坡元	0.7470	-0.81%	0.7531	0.7327	0.87%	0.7679	0.7327	-2.81%	0.7789	0.7304	0.87%
瑞士法郎兑新加坡元	1.6197	-0.34%	1.6315	1.6068	0.38%	1.6513	1.6068	-2.10%	1.6551	1.5446	-0.17%
在岸人民币兑新加坡元	0.1874	0.29%	0.1874	0.1863	0.48%	0.1874	0.1826	3.00%	0.1874	0.1774	1.90%
离岸人民币兑新加坡元	0.1872	0.21%	0.1872	0.1864	0.46%	0.1872	0.1828	2.77%	0.1872	0.1777	1.55%

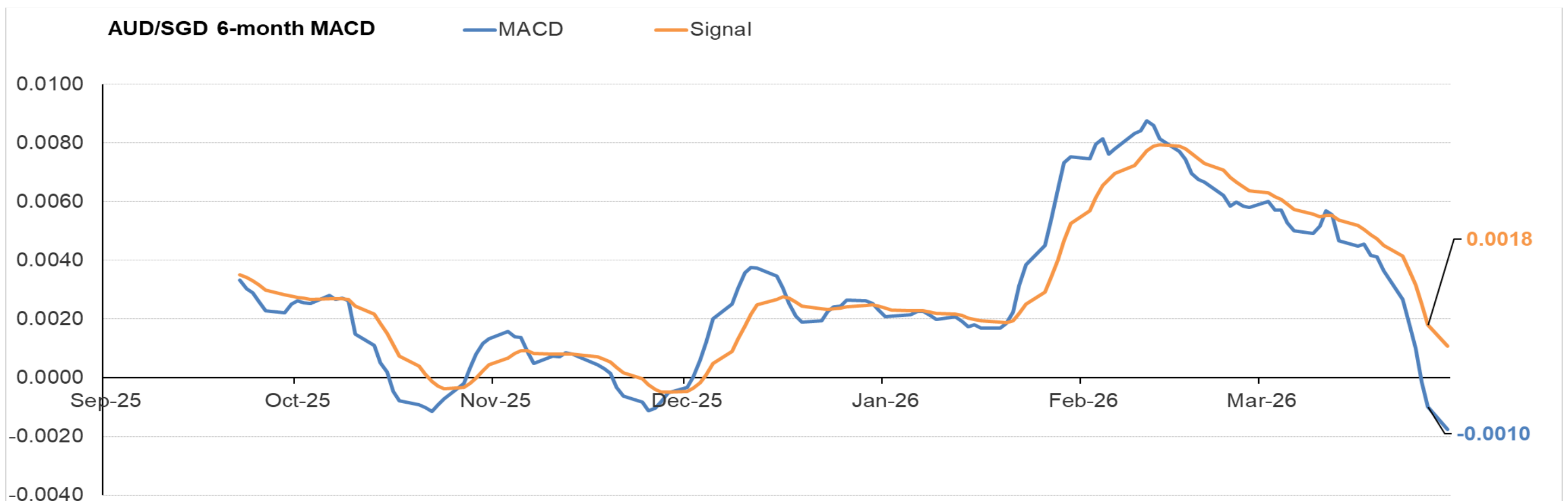
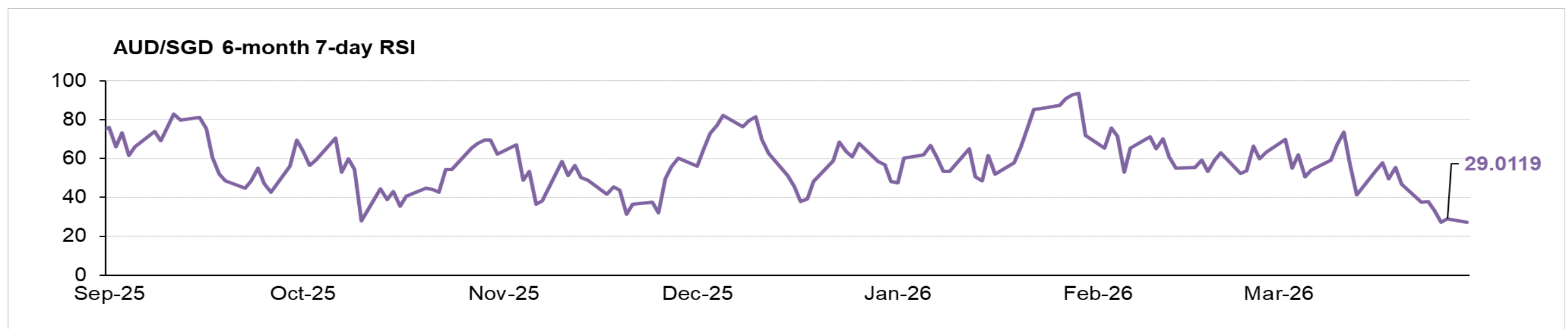
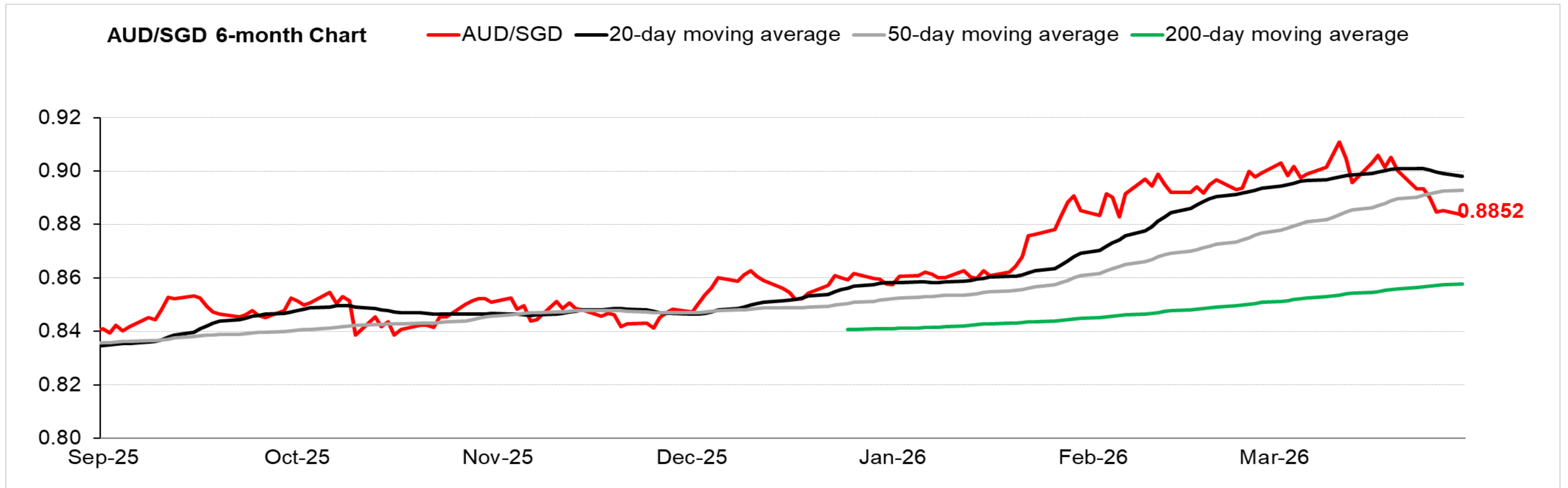
货币	现时动态*(兑美元)	支持位 / 阻力位		市场观点
离岸人民币	→	兑美元	6.8177 / 6.8622	人民币昨日兑美元走弱，因美联储决议前交易谨慎，中国信号有限，中东局势支撑美元需求。美元兑离岸人民币昨日上涨0.11%，而离岸人民币兑港元收于1.14水平。
		兑新加坡元	0.1863 / 0.1876	
欧元	→	兑美元	1.1609 / 1.1797	欧元昨日兑美元走弱，因欧盟信心指标下降，投资者在美联储决议及中东紧张局势下寻求美元避险。欧元兑美元昨日下跌0.30%，而欧元兑港元收于9.15水平。
		兑新加坡元	1.4868 / 1.5035	
英镑	↗	兑美元	1.3367 / 1.3589	英镑昨日兑美元下跌，因美联储维持利率不变、强调通胀顽固，加上伊朗相关能源忧虑及智库预测经济疲弱。英镑兑美元昨日下跌0.31%，而英镑兑港元收于10.56水平。
		兑新加坡元	1.7110 / 1.7345	
澳元	↗	兑美元	0.6992 / 0.7230	澳元昨日兑美元下跌，因地缘政治担忧及美联储决议令投资者偏好美元，尽管澳洲通胀数据引发升息猜测。澳元兑美元昨日下跌0.91%，而澳元兑港元收于5.57水平。
		兑新加坡元	0.8948 / 0.9229	
纽元	↘	兑美元	0.5766 / 0.5910	纽元昨日兑美元走弱，因新西兰央行总裁称核心通胀达标并强调中东风险，市场降低升息预期。纽元兑美元昨日下跌0.95%，而纽元兑港元收于4.56水平。
		兑新加坡元	0.7376 / 0.7551	
加元	↗	兑美元	1.3560 / 1.3842	加元昨日兑美元上涨，加拿大央行维持利率不变，指出伊朗冲突推高油价及通胀，进一步收紧仍有可能。美元兑加元昨日上涨0.01%，而加元兑港元收于5.72水平。
		兑新加坡元	0.9240 / 0.9425	
日圆	↘	兑美元	158.48 / 161.38	日圆昨日兑美元下跌，因美联储决议前美元坚挺，日银鹰派维持政策及干预警告令日圆承压。美元兑日圆昨日上涨0.49%，而日圆兑港元收于4.88水平。
		兑新加坡元	0.7960 / 0.8024	
瑞士法郎	↘	兑美元	0.7811 / 0.7972	瑞士法郎昨日兑美元走弱，因美联储维持利率不变、强调通胀顽固，分析指瑞士央行愿意购买外国资产并预计维持利率不变。美元兑瑞郎昨日上涨0.24%，而瑞郎兑港元收于9.90水平。
		兑新加坡元	1.6066 / 1.6322	
新加坡元	↘	兑美元	1.2708 / 1.2868	新加坡元昨日兑美元下跌，亚洲投资者在美联储决议前买入美元，亚洲开发银行下调增长预测，尽管新加坡银行业绩强劲。美元兑新加坡元昨日上涨0.32%，而新加坡元兑港元收于6.11水平。

*现时的趋势观察只是根据历史趋势的技术分析，并不反映任何前瞻性的看法。现时的趋势讯号是根据20天移动平均线及50天移动平均线产生。

- ↗ 升势，表示该货币兑美元的汇率走高
- 整固，表示该货币兑美元的汇率移动保持横向
- ↘ 跌势，表示该货币兑美元的汇率走低

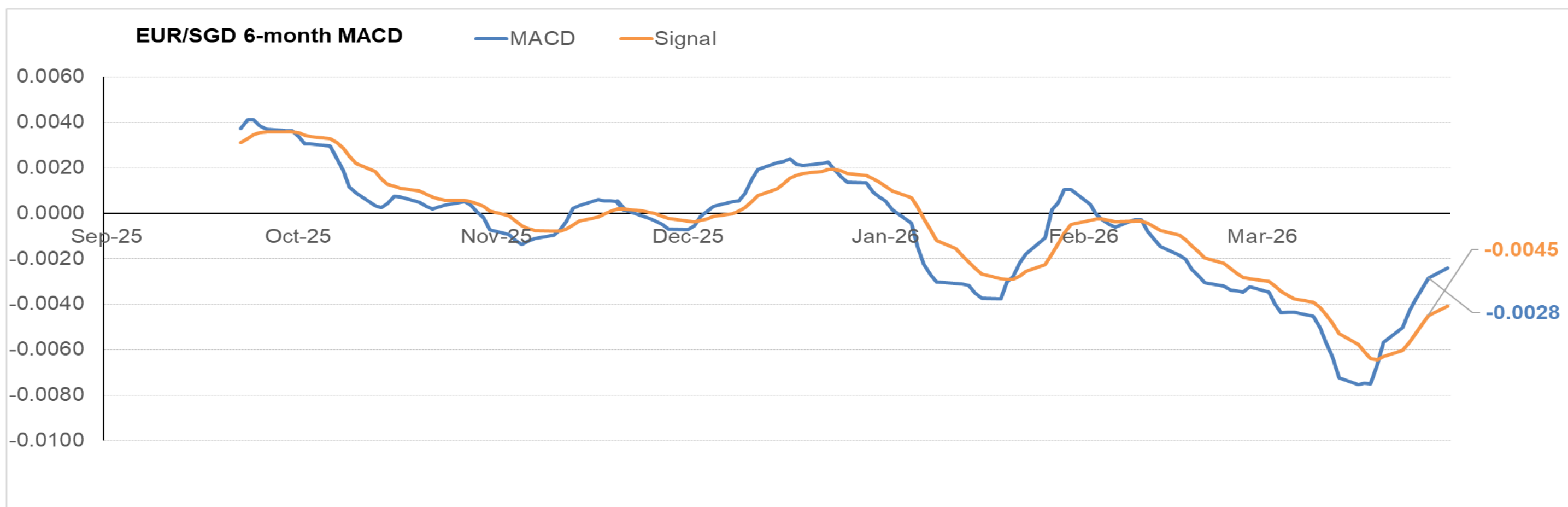
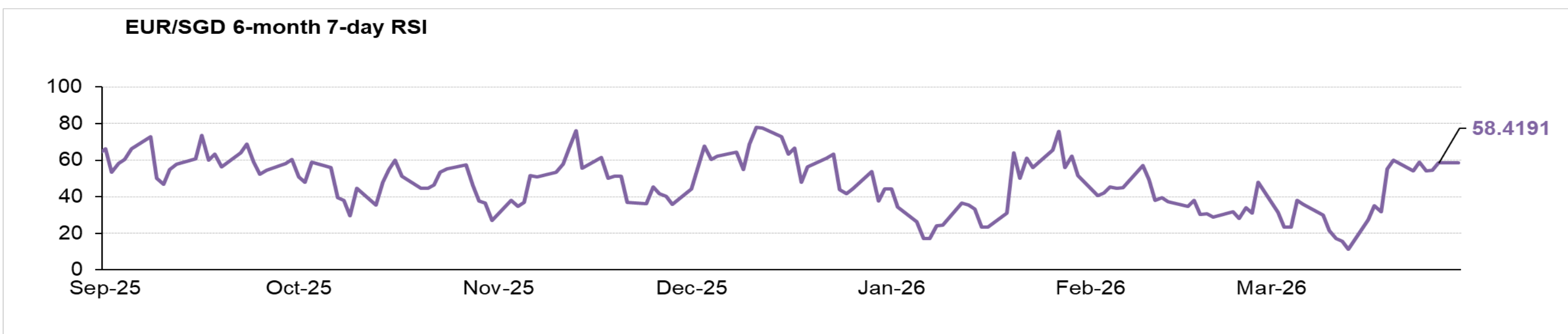
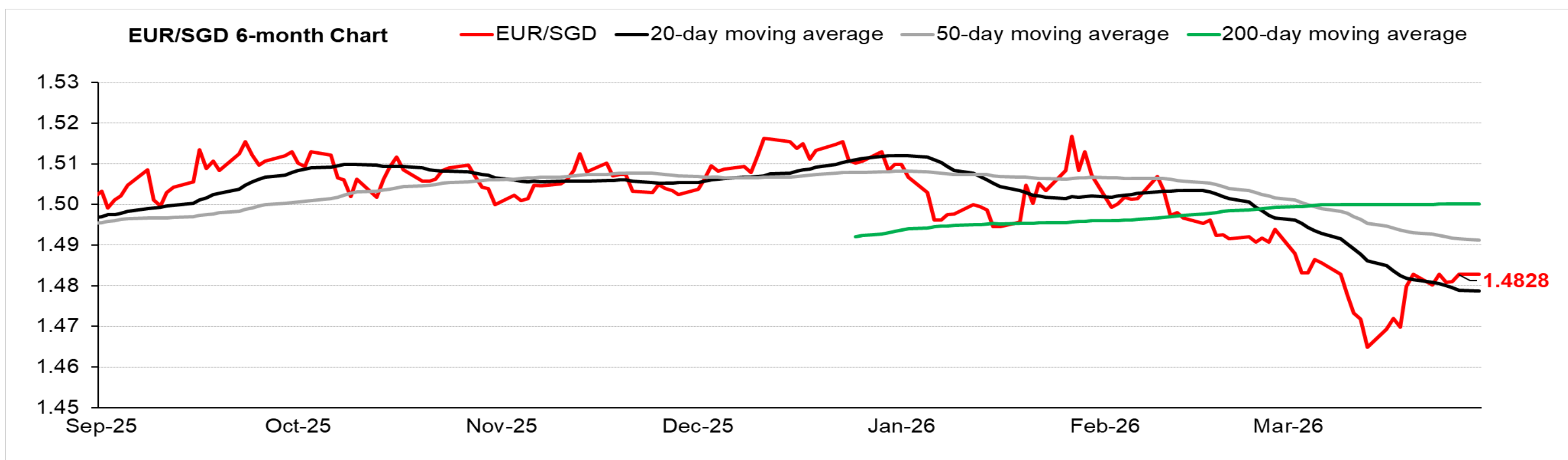
外汇速览 - 澳元

货币	10秒概述	技术分析		
澳元	澳洲央行在3月份上调基准利率。澳元昨日兑美元下跌，因地缘政治担忧及美联储决议令投资者偏好美元，尽管澳洲通胀数据引发升息猜测。澳元兑美元昨日下跌0.91%，而澳元兑港元收于5.57水平。	4月30日	兑新加坡元	兑美元
		每日升跌幅度	-0.53%	-0.89%
↑		最高	0.9175	0.7189
		最低	0.9098	0.7100
		支持位*	0.8948	0.6992
		阻力位*	0.9229	0.7230
市场亮点		趋势线	收盘价	
(+) 澳洲第四季国内生产总值按年上升2.6%，高於上季的上升2.1% (~) 澳洲3月失业率报4.3% (+) 澳洲第一季消费物价指数按年上升1.4%，高於上季的上升0.6%		即期汇率	0.9116	
		20天移动平均线	0.9060	
		50天移动平均线	0.9005	
		200天移动平均线	0.8654	
		相对强弱指数 (RSI)	56.3260	
		平滑异同移动平均线 (MACD)	0.0052	
		信号 (Signal)	0.0044	

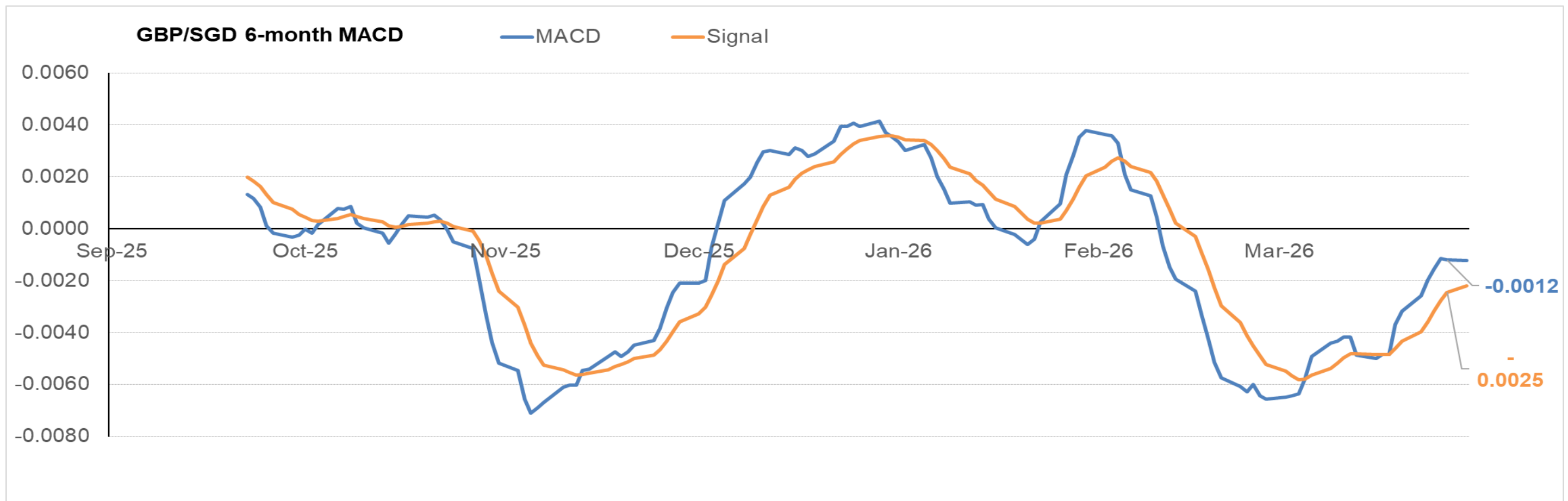
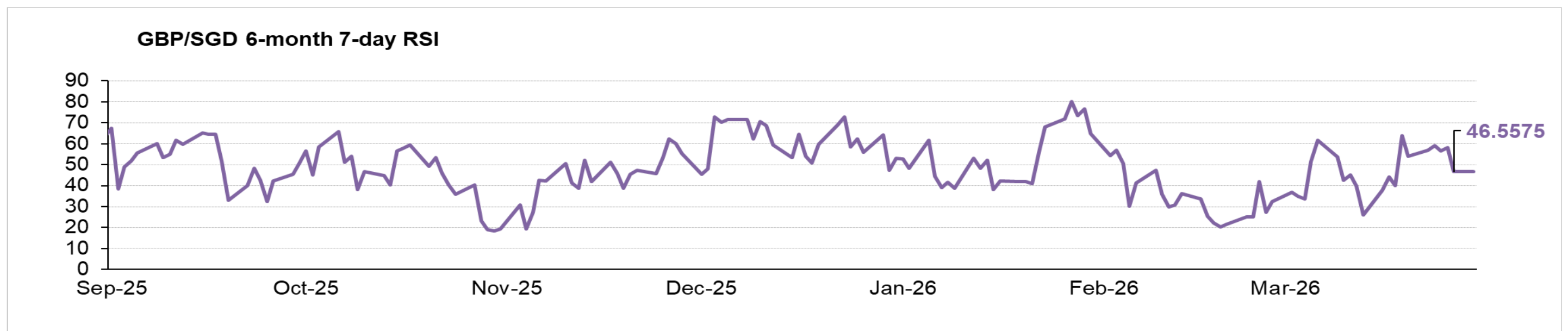
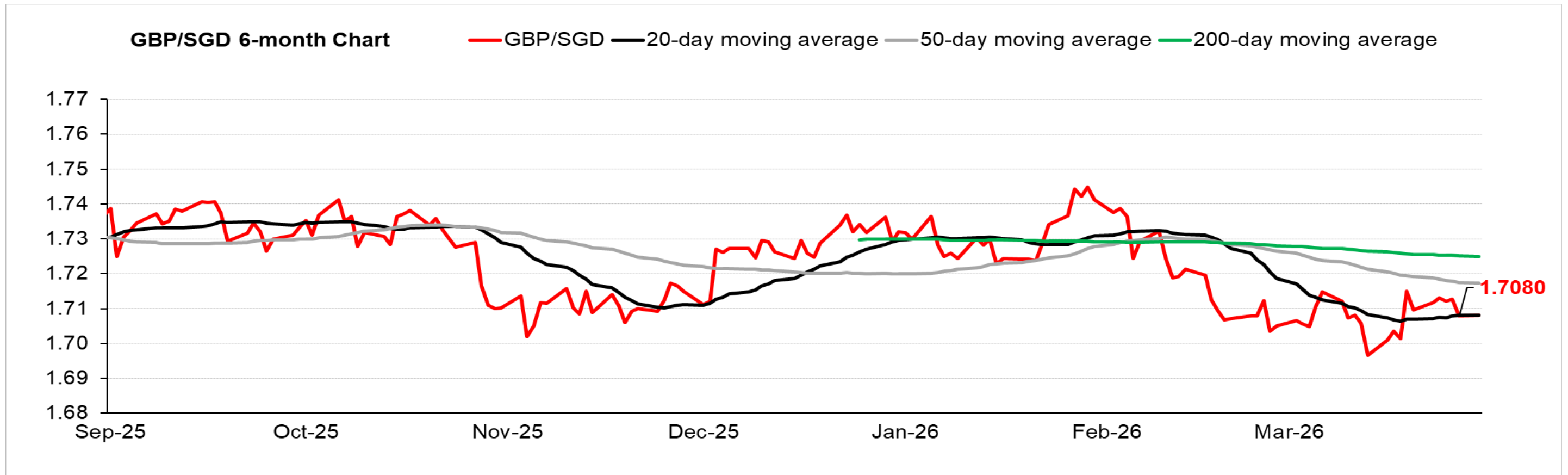


外汇速览 - 欧元

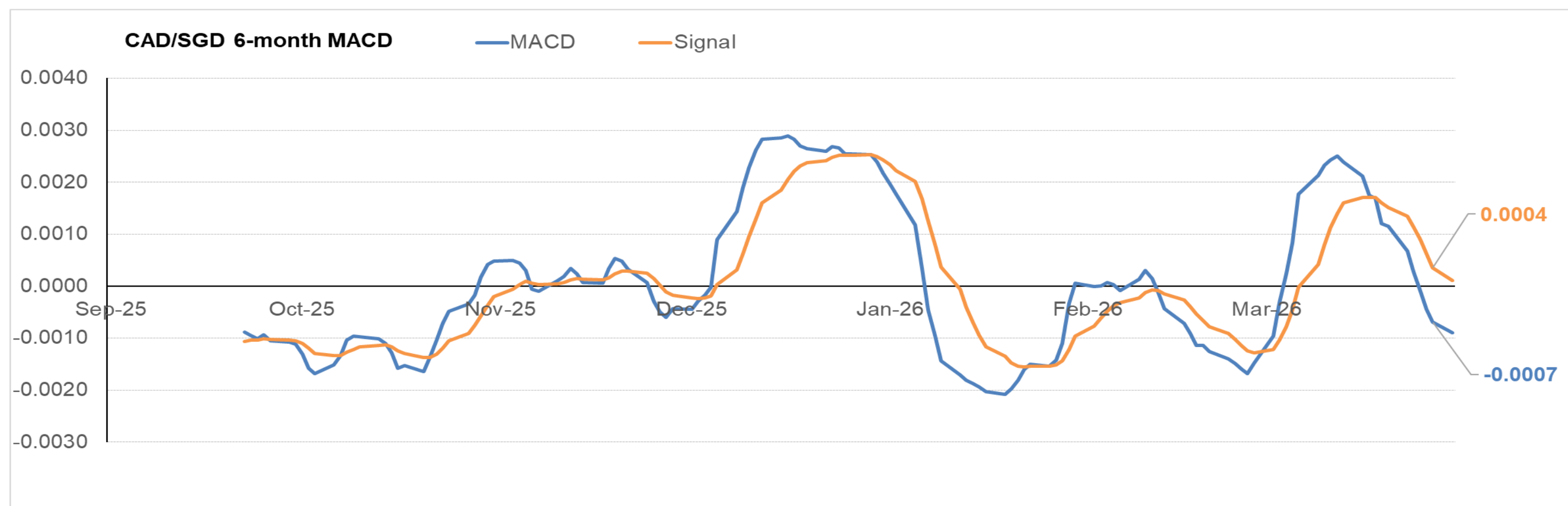
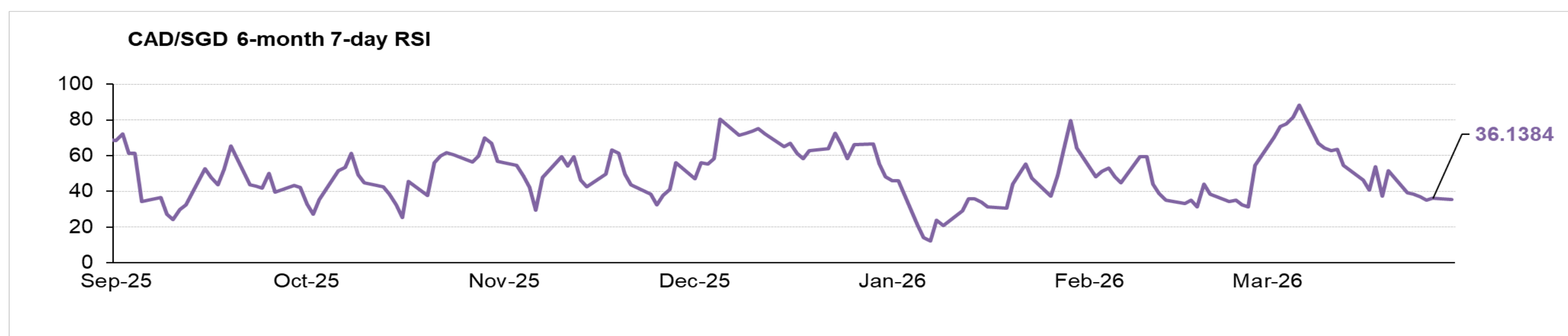
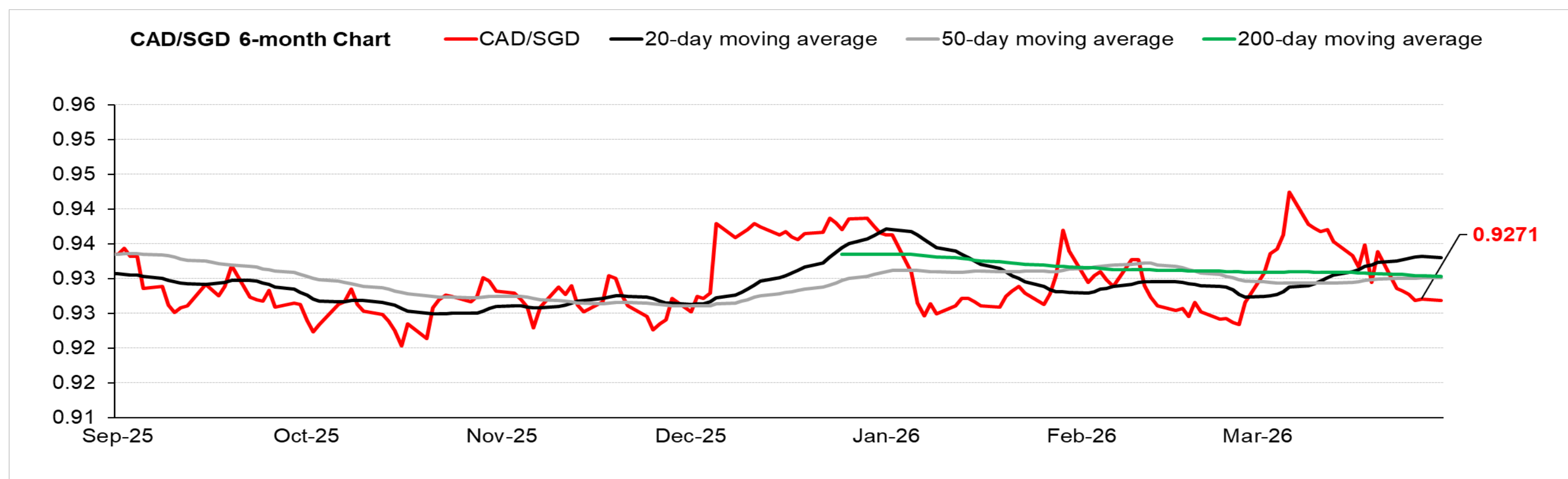
货币	10秒概述	技术分析		
欧元 →	欧洲央行在3月份维持基准利率不变。欧元昨日兑美元走弱，因欧盟信心指标下降，投资者在美联储决议及中东紧张局势下寻求美元避险。欧元兑美元昨日下跌0.30%，而欧元兑港元收于9.15水平。	4月30日	兑新加坡元	兑美元
		每日升跌幅度	0.07%	-0.29%
		最高	1.4978	1.1720
		最低	1.4935	1.1660
		支持位*	1.4868	1.1609
		阻力位*	1.5035	1.1797
市场亮点		趋势线	收盘价	
(-) 德國4月製造業採購經理指數報51.2，低於上月的52.2 (-) 德國4月商業景氣指數報84.4，低於上月的86.4		即期汇率	1.4959	
		20 天移动平均线	1.4928	
		50 天移动平均线	1.4864	
		200 天移动平均线	1.4995	
		相对强弱指数 (RSI)	59.3147	
		平滑异同移动平均线 (MACD)	0.0027	
		信号 (Signal)	0.0027	



外汇速览 - 英镑				
货币	10秒概述	技术分析		
英镑	英国央行在3月份维持基准利率不变。英镑昨日兑美元下跌，因美联储维持利率不变，强调通胀顽固，加上伊朗相关能源忧虑及智库预测经济疲弱。英镑兑美元昨日下跌0.31%，而英镑兑港元收于10.56水平。	4月30日	兑新加坡元	兑美元
		每日升跌幅度	0.05%	-0.32%
↑		最高	1.7280	1.3528
		最低	1.7229	1.3455
		支持位*	1.7110	1.3367
		阻力位*	1.7345	1.3589
市场亮点		趋势线	收盘价	
(~)英国3月消费物价指数 按年报0.7% (~)英国截至2月的3个月ILO失业率报4.9% (~)英国3月全国房屋价格指数 按年报2.2%		即期汇率	1.7260	
		20 天移动平均线	1.7170	
		50 天移动平均线	1.7110	
		200 天移动平均线	1.7227	
		相对强弱指数 (RSI)	68.2754	
		平滑异同移动平均线 (MACD)	0.0043	
		信号 (Signal)	0.0033	

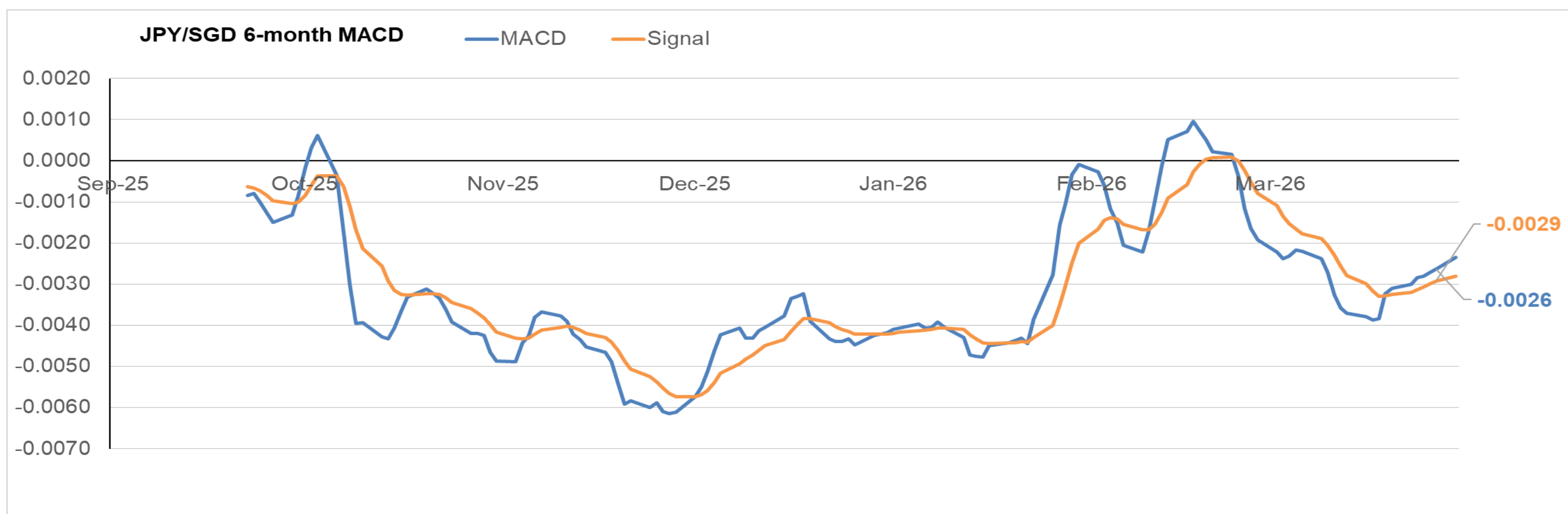
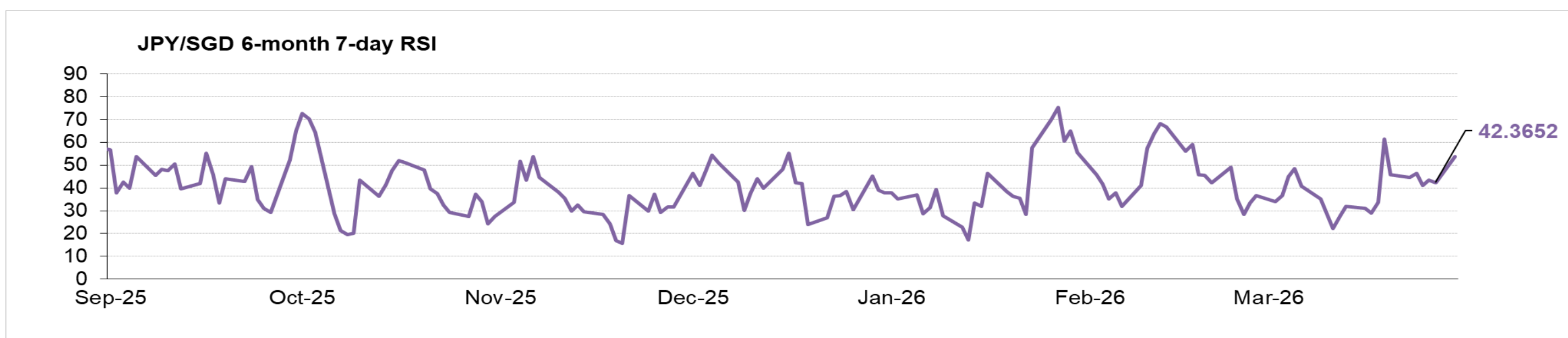
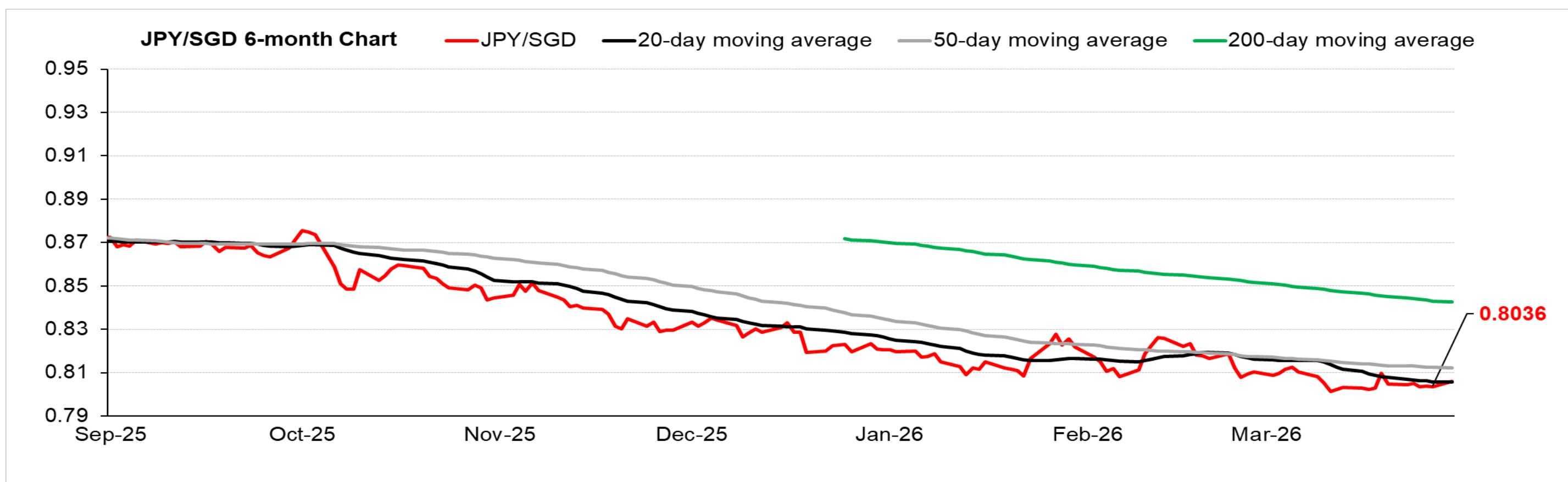


外汇速览 - 加元		
货币	10秒概述	技术分析
加元	加拿大央行在4月份维持基准利率不变。加元昨日兑美元上涨，加拿大央行维持利率不变，指出伊朗冲突推高油价及通胀，进一步收紧仍有可能。美元兑加元昨日上涨0.01%，而加元兑港元收于5.72水平。	兑新加坡元
		美元兑
↑		4月30日
		每日升跌幅度
		最高
		最低
		支持位*
		阻力位*
	市场亮点	趋势线
	(-) 加拿大第4季国内生产总值按年上升0.72%，低于上月的上升1.42% (~) 加拿大3月消费物价指数按年报2.4% (~) 加拿大3月失业率报6.7% (~) 加拿大3月制造业采购经理指数报50	即期汇率
		20天移动平均线
		50天移动平均线
		200天移动平均线
		相对强弱指数 (RSI)
		平滑异同移动平均线 (MACD)
		信号 (Signal)
		收盘价



外汇速览 - 日圆

货币	10秒概述	技术分析		
日圆	日本央行在4月份维持基准利率不变。 日圆昨日兑美元下跌，因美联储决议前美元坚挺，日银鹰派维持政策及干预警告令日圆承压。美元兑日圆昨日上涨0.49%，而日圆兑港元收于4.88水平。	4月30日	0.8039	160.24
		每日升跌幅度	-0.14%	0.49%
↓		最高	0.8003	160.47
		最低	0.7981	159.49
		支持位*	0.7960	158.48
		阻力位*	0.8024	161.38
市场亮点		趋势线	收盘价	
(~)日本第4季国内生产总值 按年报1.3% (+)日本3月全国消费者物价指数(新鲜食品外)按年上升1.8%，高於上月的上升1.6% (~)日本3月工业生产指数 按月报-0.5%		即期汇率	0.7985	
		20天移动平均线	0.8004	
		50天移动平均线	0.8046	
		200天移动平均线	0.8343	
		相对强弱指数 (RSI)	35.5494	
		平滑异同移动平均线 (MACD)	-0.0018	
		信号 (Signal)	-0.0020	



請注意, 所有圖表的主要來源是倫敦證券交易所集團 (LSEG) 2026年4月30日 上午9:30以前

术语:

支持位：是一货币价格水平，当价格下跌至这水平时找到支持，即通常被市场参与者视为具有投资价值，开始重新推动价格上升的价格水平。

阻力位：是一货币价格水平，当价格上升至这水平时遇到阻力，即市场参与者倾向于认为这是最高价格水平，这个价格水平会阻止价格继续上升。

在「每日外汇快讯」报告中，我们使用「支点pivot points」来确定支持位及阻力位，该数值将会考虑到过去15天的高位、低位及收市价。

*请注意，支持位及阻力位仅供参考之用。客户不应依赖这些信息买入或卖出货币。

相对强弱指数 (RSI)：是一种技术动能指标，对近期涨势及跌势的幅度作出比较，尝试确定一项资产的超买及超卖情况。数值为0-100，通常读数>70代表超买，而<30则代表超卖。

移动平均线：是技术分析中常用的一种指标，显示货币价格在一组时期的的平均值。移动平均线通常用来衡量势头，并确定可能的支持和阻力区域。移动平均线是用来强调趋势的方向，以及消除可以混淆解释的价格和成交量的波动，或“杂讯”。

平滑异同移动平均线(MACD)：是一种震荡指标，可判断市场动能、跟踪或指示趋势。MACD分析通常使用平滑移动平均线(EMA)。MACD由两条线(MACD线及信号线)组成。MACD线衡量短期移动平均线和长期移动平均线的差值。信号线是MACD线的移动平均线。

以上资料只是一种参考，并不代表汇丰对客户作买卖之建议，客户不应依赖本文件内所载的观点或资料作出投资决定，汇丰对任何依赖本文而引致的损失概不负责。客户的买卖决定须根据自己的判断而作出。此外，过去表现并不指示将来表现。



每日外汇快讯

30-Apr-2026

致客户的重要资讯：

警告：本文件的内容未经任何香港或任何其他司法管辖区的监管机构审阅。建议您就相关投资及本文件内容审慎行事。如您对本文件的内容有任何疑问，应向独立人士寻求专业意见。

本文件由香港上海汇丰银行有限公司（「本行」）在香港经营受管制业务期间发布，可在其他可合法分发本文件的司法管辖区进行分发，并仅供收件人使用。本文件内容不得复制或进一步分发予任何人士或实体作任何用途，不论是全部或部分内容。本文件不得分发予美国、加拿大或澳洲，或任何其他分发本文件属非法行为的司法管辖区。所有未经授权复制或对本文件的行为均属使用者的责任，并可能引致法律诉讼。

本文件没有合约价值，并不是且不应被诠释为进行任何投资买卖，或认购或参与任何服务的要约或要约招揽或建议。本行并没有建议或招揽任何基于本文件的行动。

本文有部分资料会源自第三者提供的信息，此情形下资料来源会在相关处作出披露。有关资料来自本行相信为可靠的资料来源，但并无进行独立核证。我们没有义务向您发布任何进一步的刊物或更新本文件的内容，该等内容或随时变更，并不另行通知。该等内容仅表示作为一般资讯用途的一般市场资讯及/或评论，并不构成买卖投资项目的投资建议或推荐或回报保证。本行没有参与有关资讯及意见的准备工作。本行对本文件内的资讯及/或意见之准确性及/或完整性不作任何担保、申述或保证，亦不承担任何责任，包括任何从相信为可靠但未有独立进行验证的来源取得之第三方资讯。任何情况下，本行或汇丰集团均不对任何与您使用本文件或依赖或使用或无法使用本文件内资讯相关的任何损害、损失或法律责任承担任何责任，包括但不限于直接或间接、特殊、附带、相应而生的损害、损失或法律责任。

货币兑换风险—外币和人民币存款的价值需承受因汇率波动而产生的风险。倘若你选择将外币和人民币存款兑换为其他货币时的汇率较当初兑换外币和人民币时的汇率为差，则可能会因而蒙受本金损失。

本文件内含的资讯未有按您的个人情况审阅。请注意，此资讯并非用作协助作出法律、财政或其他咨询问题的决定，亦不应作为任何投资或其他决定的依据。您应根据您的投资经验、目标、财政资源及有关情况，仔细考虑所有投资观点及投资产品是否合适。您可自行作出投资决定，但除非向您出售产品的中介人根据您的财政情况、投资经验及投资目标，向您说明该产品适合您，否则不应投资于任何产品。您应细阅相关产品销售文件了解详情。

本文件内部分陈述可视为前瞻性陈述，提供目前对未来事件的预期或预测。有关前瞻性陈述并非未来表现或事件的担保，并涉及风险及不稳定因素。该等陈述不代表任何一项投资，仅用作说明用途。客户须注意，不能保证本文件内描述的经济状况会在未来维持不变。实际结果可能因多种因素而与有关前瞻性陈述所描述的情况有重大差异。我们不保证该等前瞻性陈述内的期望将获证实或能够实现，警告您不要过份依赖有关陈述。我们没有义务更新本文件内的前瞻性陈述，不论是基于最新资讯、未来事件或其他原因，亦没有义务更新实际结果与前瞻性陈述预期不同的原因。

投资涉及风险，必须注意投资的资本价值，且所得收益可升可跌，甚至变得毫无价值，投资者可能无法取回最初投资的金额。本文件内列出的过往表现并非未来表现的可靠指标，不应依赖任何此内的预测、预期及模拟作为未来结果的指标。有关过往表现的资料可能过时。有关最新资讯请联络您的客户经理。

任何市场的投资均可能出现极大波动，并受多种因直接及间接因素造成不同幅度的突发波动影响。这些特征可导致涉及有关市场的人士蒙受巨大损失。若提早撤回或终止投资，或无法取回投资全额。

本文包含的资讯来自我们认为可靠的来源，但我们并无进行独立核证。本行不保证该资讯的准确性或完整性，对事实或分析资料的传输错误不承担任何责任，也不对任何人未经通知而依赖该资讯而造成的损害承担责任。本文件所含的资讯仅供参考，并不是且不应被诠释为进行任何货币或相关工具或其他投资工具的要约或要约招揽或建议。您的外币及人民币存款的价值将受到汇率波动的风险。如果您选择将外币和人民币存款兑换成其他货币的汇率差于您原来兑换该外币和人民币时的汇率，您可能会蒙受损失。

版权所有©香港上海汇丰银行有限公司2025。保留一切权利。未经香港上海汇丰银行有限公司事先书面许可，不得以任何形式或任何方式（无论是电子、机械、影印、摄录或其他方式）复制或传送本刊物任何部分或其任何部分储存于检索系统内。

由香港上海汇丰银行有限公司刊发

Issued by The Hongkong and Shanghai Banking Corporation Limited